
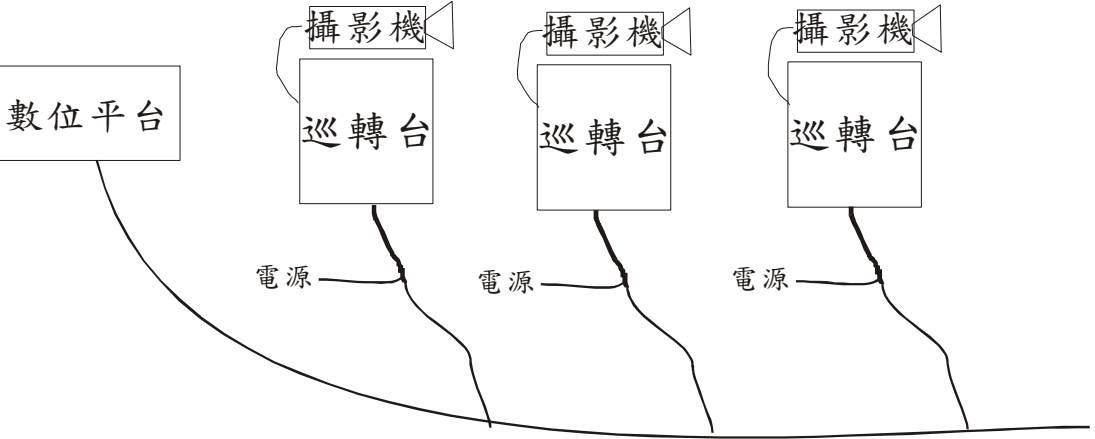
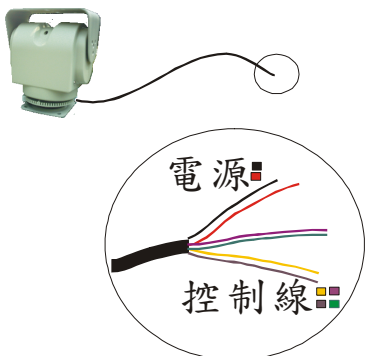


請參考下列配線比較表格

規格	配線說明	圖解
場開關 配數位平台 HT-91MD HT-81MD HT-71MD	電源線 2 蕊 控制線 2 蕊 	從數位平台到三台巡轉台，只需一條主要控制線(2 蕊)，近巡轉台時再接在一起，此控制線控制巡轉台上下左右及攝影機功能，以巡轉台做媒介不需另外從平台牽線至攝影機也可達到控制攝影機之功能 
傳統全方位巡轉台 搭配傳統控制箱 HT-81	電源線 2 蕊 控制線 4 蕊 	從控制箱到轉台、三台三條線，每條 6 蕊，三條 18 蕊，另外需從控制箱配線到攝影機控制線；總共六條線，耗線耗時 